

Sich ernähren

Aufgaben für ein eigenes Lesetagebuch

Vor dem Lesen



Was erwartest du von dem Titel deines Buches?

Du kannst eine der dir bekannten Methoden (Mind-Map, KaWa, ABC-Loste....) verwenden, um zu überlegen, was es für ein Buch sein könnte.

- Warum hat es dich angesprochen?
- Worum wird es vermutlich gehen?
- Woran denkst du, wenn du das Buchcover ansiehst?
- Warum hast du dich für dieses Buch entschieden?

Sich ernähren

Aufgaben für ein eigenes Lesetagebuch

Vor dem Lesen



Stelle fünf Fragen an dein Buch!

Welche Fragen stellen sich dir, wenn du das Cover ansiehst oder den Buchrücken liest.

Was denkst du, wer spielt eine Hauptrolle? Fallen dir dazu Fragen ein?

Denke auch über den Ort nach. Spielt es vielleicht in einer anderen Zeit? Du kannst alles Mögliche fragen, was dich zu dem Buch und seinem Inhalt interessiert.



Sich ernähren

Aufgaben für ein eigenes Lesetagebuch

Beim Lesen



Was denkst du über dein Buch, nachdem du das erste Kapitel gelesen hast?

Schreibe deine Meinung auf.

Was gefällt dir?

Was findest du komisch oder merkwürdig?


Wie könnte sich die Geschichte entwickeln?

Wer wird wahrscheinlich die Hauptperson sein?

Wer ist mit wem befreundet?

Was wird vielleicht passieren?

Hat noch jemand das Buch gelesen? Diskutiert eure Meinungen.



Sich ernähren

Aufgaben für ein eigenes Lesetagebuch

Beim Lesen



Lexikonartikel

Erstelle beim Lesen ein Lexikon mit Begriffen aus deinem Buch, die wichtig für das Verstehen sind.

Du kannst dabei auch Wörter nehmen, die jeder eigentlich kennt, dann aber ihre Bedeutung in dem Buch erklären.

z.B.: Baum = Der Baum ist in meinem Buch wichtig, weil Bernd immer den Baum hochklettert, wenn er traurig ist.

Tipp: Schau dir ein Lexikon an, wie dort Begriffe beschrieben werden und baue dein Lexikon ähnlich auf. Führe es beim Lesen stets weiter.



Sich ernähren

Aufgaben für ein eigenes Lesetagebuch

Beim Lesen



Zeichne etwas zu von dir ausgewählten Kapiteln!

Welches ist deine Lieblingsszene?

Kannst du dir eine Szene ganz besonders gut vorstellen?

Versuche genau herauszulesen, wie die Personen aus deinem Buch aussehen, bevor du sie zeichnest.

Tipp: Du kannst auch ein ganzes Kapitel als Bildergeschichte oder Comic darstellen.

Sich ernähren

Aufgaben für ein eigenes Lesetagebuch

Beim Lesen

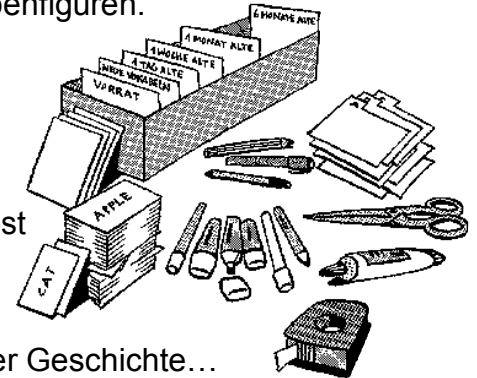
Erstelle eine Personenkartei der vorkommenden Figuren mit kurzer Beschreibung.

Du kannst kleine Steckbriefe anfertigen zu den Haupt- und Nebenfiguren.

Vielleicht kommen auch Tiere in deinem Buch vor? Auch diese dürfen in der Personenkartei auftauchen.

Wie ausführlich du die Kartei gestalten möchtest, darfst du selbst wählen.

Interessant sind Name, Aussehen, Alter, Merkmale, Rolle in der Geschichte...



Sich ernähren

Aufgaben für ein eigenes Lesetagebuch

Beim Lesen



Erstelle eine Zeit-Struktur-Skizze

Sie beinhaltet die Skizze eines zeitlichen und räumlichen Ablaufes der Handlung, in die Höhe- und Wendepunkte, wichtige Personen und Ereignisse einfließen.

Stelle also grafisch dar, was wann passiert.

Über welchen Zeitraum läuft die Geschichte?

Wo ist der Höhepunkt?

Wann findet welches Ereignis statt?



Sich ernähren

Aufgaben für ein eigenes Lesetagebuch

Nach dem Lesen



Figurenkonstellation

Es gibt viele Figuren in deinem Buch, aber wie stehen diese zueinander.

Fertige eine Strukturskizze an, die darstellt, in welchen Verhältnissen die Figuren zueinander stehen.

- Wer ist befreundet?
- Welche Familienverhältnisse gibt es?
- Wer ist wessen Feind?
- Wo gibt es Streitigkeiten?....



Sich ernähren

Aufgaben für ein eigenes Lesetagebuch

Nach dem Lesen



Erstelle eine Charakteristik!

Eine Charakteristik beschreibt eine Figur aus einem Buch möglichst genau.

Sie ist ähnlich wie eine Personenbeschreibung. Du darfst aber auch deinen persönlichen Eindruck zu einer Figur schildern.

Typische Eigenschaften solltest du erwähnen und sagen, wie du über diese denkst.

Was sagen andere Figuren über diese Figur?

Alles, was du im Texte herausfindest, solltest du mit Textstellen belegen.

(Seitenangabe)



© www.ClipProjectInfo

Sich ernähren

Aufgaben für ein eigenes Lesetagebuch

Allgemeines


Entwurf eine Buchvorstellung!

Zu einer Buchvorstellung gehört:

- Name des Autors
- Titel des Buches
- Kurze Schilderung des Inhaltes des Buches – Worum geht es?
- Vorlesen eines Textauszuges

Du kannst dein Buch auf einem Plakat oder Flyer vorstellen.

Du kannst einen kleinen Vortrag halten, in dem du dein Buch vorstellst.



Sich ernähren

Aufgaben für ein eigenes Lesetagebuch

Allgemeines



Überzeuge andere von deinem Buch!

Anders als bei einer Buchvorstellung, darfst du bei einer Buchempfehlung auch deine Meinung zu einem Buch äußern, damit du andere überzeugen kannst, es auch zu lesen.



Deine Aufgabe ist es, dein Buch so zu beschreiben, dass andere richtig Lust bekommen, es auch zu lesen.

Zu einer Buchempfehlung gehört:

- Name des Autors
- Titel des Buches
- Kurze Schilderung des Inhaltes des Buches – Worum geht es?
- Vorlesen eines Textauszuges
- Deine Meinung zu dem Buch – Warum muss man es unbedingt lesen?

Sich ernähren

Aufgaben für ein eigenes Lesetagebuch

Allgemeines

Untersuchung von Konflikten



Gibt es in deinem Buch Szenen, in denen sich die Figuren streiten?

Worüber streiten sie?



Wie lösen sie diesen Streit?

Kannst du Tipps geben, um Konflikte zu lösen?

Sich ernähren

Aufgaben für ein eigenes Lesetagebuch

Allgemeines



Mein Buch und ich:

1. Das hat mich traurig gemacht:
2. Das fand ich gut:
3. Das fand ich gar nicht gut:
4. Das oder etwas Ähnliches habe ich selbst schon einmal erlebt:
5. Meine Lieblingsstelle (mit Begründung):

Sich ernähren

Aufgaben für ein eigenes Lesetagebuch

Allgemeines

einen Brief an den Autor schreiben

Schreibe einen Brief an den Autor deines Buches!

Du kannst ihm schreiben, was dir gefallen hat und was nicht.

Vielleicht hast du Fragen an den Autor, die im Buch ungeklärt geblieben sind, oder die sich dir so stellen?

Denke an die Briefform: Datum, Anrede, Grußformel...



Sich ernähren

Aufgaben für ein eigenes Lesetagebuch

Allgemeines

anderer Titel

Der Autor hat sich für den Titel entschieden, der vorne auf deinem Buch drauf steht.

Findest du diesen Titel passend? Begründe deine Meinung.

Finde einen anderen Titel für dein Buch. Wie würdest du dieses Buch nennen?



Sich ernähren

Aufgaben für ein eigenes Lesetagebuch

Allgemeines

Ende des Buches

Bist du mit dem Ende deines Buches zufrieden?

Manchmal lässt ein Buch einen ganz nachdenklich zurück und man wünschte es würde weitergehen.

Schreibe entweder

- eine Fortsetzung zu deinem Buch

oder

- erfinde ein neues Ende.



Sich ernähren

Aufgaben für ein eigenes Lesetagebuch

Allgemeines:

Das habe ich für mich gelernt:

Wenn du jetzt noch einmal über dein gelesenes Buch nachdenkst:

Was hast du gelernt?

Was war neu für dich?

Was war ungewöhnlich?

Was möchtest du in Zukunft beherzigen und nicht mehr vergessen?



Sich ernähren

Aufgaben für ein eigenes Lesetagebuch

Allgemeines:

Kapitel in eigenen Worten

Wähle Kapitel aus, die du besonders wichtig findest oder die dir besonders gut gefallen haben.

Gib in deinen eigenen Worten den Inhalt dieser Kapitel wieder.



Du kannst auch kommentieren und etwas dazu erklären, wenn du möchtest.

Sich ernähren

Aufgaben für ein eigenes Lesetagebuch

Allgemeines:

Foto-Story

Stelle dein Buch oder einen Teil deines Buches als Fotostory dar.

Dazu brauchst du einige Mitschüler, damit ihr Szenen nachstellen könnt.

Fotografiert euch.

Die Fotos könnt ihr dann am PC mit Sprechblasen versehen und das Ganze als Power-Point präsentieren.

Die Fotos kann man auch ausdrucken und die Sprechblasen draufkleben.

Vergesst auch nicht die Bildunterschriften.

Jemand, der die Geschichte nicht kennt, muss sie verstehen können.



Sich ernähren

Aufgaben für ein eigenes Lesetagebuch

Allgemeines



Hörspiel

Suche eine Szene aus, die du gemeinsam mit Mitschülern als Hörspiel vertonen möchtest.

Dabei müsst ihr daran denken, dass man euch nicht sehen kann.

Hilfreich und spannender wird es, wenn ihr eure Stimmen verstellt und euch verschiedene Geräusche überlegt, die ihr passend einbauen könnt.

Wie kann man zum Beispiel darstellen, dass jemand herbeikommt, wegläuft, sich hinsetzt, etwas bezahlt.....?



Sich ernähren

Aufgaben für ein eigenes Lesetagebuch

Allgemeines

Standbilder

Wähle Szenen aus dem Buch aus, die sich für Standbilder eignen.



Stelle diese mit Mitschülern dar und fotografiere sie.

Dabei müsst ihr ganz stark auf Mimik und Gestik achten. Eure Gesichtsausdrücke und Körperhaltungen bringen Leben in die Darstellung der Szene.

Sich ernähren

Aufgaben für ein eigenes Lesetagebuch

Allgemeines

Videoclip

Wähle eine Szene aus deinem Buch aus, die sich für kurze Videoclips eignet.

Spieler sie mit Mitschülern nach. Dazu könnt ihr vorher ein kleines Drehbuch schreiben.

Achtet auch auf passende Requisiten (Gegenstände, die benötigt werden) und treffende Hintergründe.



Sich ernähren

Aufgaben für ein eigenes Lesetagebuch

Allgemeines



Figur zeichnen

Zeichne eine Figur aus deinem Buch.

Gestalte sie farbig und achte genau darauf, wie sie im Buch beschrieben wird.

Vielleicht kannst du sie auch bei einer Tätigkeit zeichnen, die sie gerne oder typischerweise ausführt?

Beschreibe nun deine Figur ausführlich.

Nutze Adjektive, verschiedene Satzanfänge und halte die Reihenfolge einer Beschreibung ein. (erst das grobe äußere Erscheinungsbild und dann die Kleinigkeiten und Besonderheiten)



Sich ernähren

Aufgaben für ein eigenes Lesetagebuch

Allgemeines



Mische dich ein

1. Suche dir eine Textstelle aus, die dir so nicht gefällt und schreibe sie um.
2. Lass die Figuren sprechen, Suche dir eine Textstelle heraus, in der niemand spricht und schreibe sie als Dialog um.
3. Wähle eine Szene aus, die du umschreibst, indem du die Erzählperspektive wechselst.
4. Stelle dir vor, du kommst in dem Buch vor. Schreibe eine Textstelle so um, dass du darin vorkommst.



Sich ernähren

Aufgaben für ein eigenes Lesetagebuch

Allgemeines



Tagebucheintrag einer Figur

Versetze dich in die Lage einer Haupt- oder Nebenfigur.

Schreibe einen Tagebucheintrag dieser Figur nachdem sie etwas Tolles, Trauriges, nachdenklich machendes, Einschneidendes erlebt hat.

Beschreibe aus Sicht der Figur die Gefühle und Stimmungen, die damit zusammenhängen. Erkläre dem Tagebuch kurz was passiert ist und wie es weitergehen soll.



Sich ernähren

Aufgaben für ein eigenes Lesetagebuch

Allgemeines



Der Autor

Recherchiere über den Autor im Internet. Vielleicht stehen in deinem Buch auch Informationen über ihn.

Gestalte einen Steckbrief mit allen Informationen, die du gefunden hast.

Du kannst auch ein Plakat über den Autor anfertigen und aufhängen.

